

Inspiron 13

7000 Series

Quick Start Guide

Stručná úvodní příručka

Gyors üzembe helyezési útmutató

Skrócona instrukcja uruchomienia

Stručná úvodná príručka



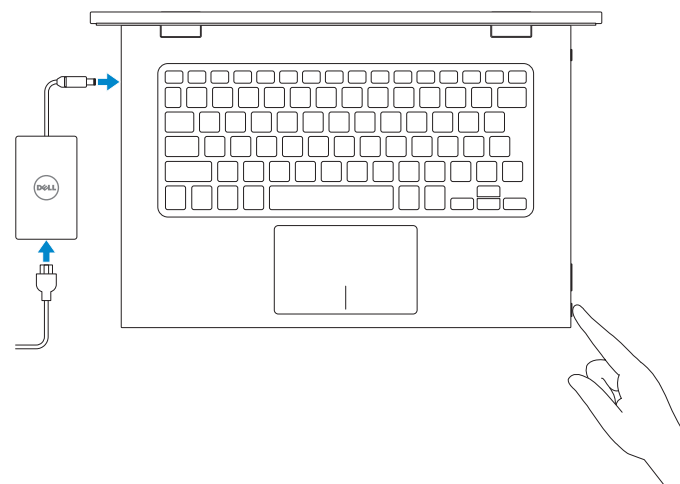
1 Connect the power adapter and press the power button

Připojte napájecí adaptér a stiskněte vypínač

Csatlakoztassa az adaptert és nyomja meg a bekapcsoló gombot

Podłącz zasilacz i naciśnij przycisk zasilania

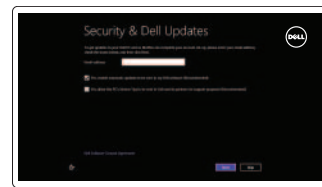
Zapojte napájecí adaptér a stlačte spínač napájania



2 Finish Windows setup

Dokončete instalaci systému Windows | Fejezse be a Windows beállítását

Skonfiguruj system Windows | Dokončite nastavenie systému Windows



Enable security and updates

Povolte zabezpečení a aktualizace

Kapcsolja be a számítógép védelmét és a frissítéseket

Włącz zabezpieczenia i aktualizacje

Povoľte zabezpečenie a aktualizácie



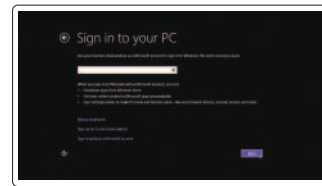
Connect to your network

Připojte se k síti

Kapcsolódjon a hálózathoz

Nawiąż połączenie z siecią

Pripojte sa k sieti



Sign in to your Microsoft account or create a local account

Přihlaste se k účtu Microsoft nebo vytvořte místní účet

Jelentkezzen be a Microsoft fiókjába, vagy hozzon létre helyi fiókot

Zaloguj się do konta Microsoft albo utwórz konto lokalne

Prihláste sa do konta Microsoft alebo si vytvorte lokálne konto

3 Explore resources

Prozkoumejte zdroje | Fedezze fel a forrásokat

Zapoznaj się z zasobami | Preskúmajte možnosti



Help and Tips

Nápověda a tipy | Súgó és tipppek

Pomoc i porady | Pomoc a tipy



My Dell

Můj Dell | Az én Dell számítógépem

Mój Dell | Mój Dell



Register your computer

Zaregistrujte počítač | Regisztrálja a számítógépét

Zarejestruj komputer | Registrácia počítača

Shortcut keys

Klávesové zkratky | Billentyűkombinációk

Skróty klawiaturowe | Klávesové skratky



Mute audio

Ztlumení zvuku | Hang némítása

Wyciszenie dźwięku | Stłmienie zvuku



Decrease volume

Snížení hlasitosti | Hangerő csökkentése

Zmniejszenie głośności | Zniżenie hlasitosti



Increase volume

Zvýšení hlasitosti | Hangerő növelése

Zwiększenie głośności | Zvýšenie hlasitosti



Play previous track/chapter

Přehrání předchozí skladby/kapitoly | Az előző zeneszám/fejezet lejátszása

Poprzedni utwór/rozdział | Prehraj predchádzajúcu stopu/kapitolu



Play/Pause

Přehrávání/pozastavení | Lejátszás/Szünet

Odtwarzanie/wstrzymanie | Prehrávanie/pozastavenie



Play next track/chapter

Přehrání následující skladby/kapitoly

Az következő zeneszám/fejezet lejátszása

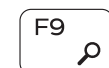
Następny utwór/rozdział | Prehraj ďalšiu stopu/kapitolu



Switch to external display

Přepnutí na externí displej | Váltás külső kijelzőre

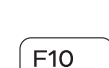
Przełączenie na wyświetlacz zewnętrzny | Prepnutie na externý displej



Open Search charm

Otevření ovládacího tlačítka Hledat | Keresés szimbólum megnyitása

Otwarcie panelu Wyszukiwanie | Otvorenie klúčového tlačidla Hľadať



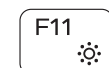
Toggle keyboard backlight

Přepnutí podsvícení klávesnice

Billentyűzet háttérvilágításának váltása

Przełączenie podświetlenia klawiatury

Prepínanie podsvietenia klávesnice



Decrease brightness

Snížení jasu | Fényerő csökkentése

Zmniejszenie jasności | Zniżenie jasu



Increase brightness

Zvýšení jasu | Fényerő növelése

Zwiększenie jasności | Zvýšenie jasu




Turn off/on wireless

Zapnutí/vypnutí bezdrátového připojení

Vezeték nélküli funkció ki- vagy bekapcsolása

Włączenie/wyłączenie sieci bezprzewodowej

Vypnutie/zapnutie bezdrótovej komunikácie



Toggle Fn-key lock

Přepnutí zámku klávesy Fn | Fn-gomb zár ki-/bekapcsolása

Przełączenie klawisza Fn | Prepínanie zamknutia klávesu Fn

NOTE: For more information, see *Specifications* at dell.com/support.

POZNÁMKA: Další informace naleznete na stránce *Technické údaje* na webu dell.com/support.

MEGJEGYZÉS: További információért, lásd a *Specifications* részt a dell.com/support oldalon.

UWAGA: Aby uzyskać więcej informacji, zobacz *Dane techniczne* na stronie dell.com/support.

POZNÁMKA: Pre ďalšie informácie pozrite časť *Specifications* na dell.com/support.

Product support and manuals

Podpora produktu a příručky
Terméktámogatás és kézikönyvek
Pomoc techniczna i podręczniki dotyczące produktu
Podpora a manuály k produktu

Contact Dell

Kontaktujte spoločnosť Dell
Kérjen segítséget a Dell szakembereitől
Kontakt z firmą Dell | Kontaktujte Dell

Regulatory and safety

Regulace a bezpečnost
Szabályozások és biztonság
Przepisy i bezpieczeństwo
Zákonom vyžadované a bezpečnostné informácie

Regulatory model

Směrnicev model | Szabályozó modell
Model | Regulačný model

Regulatory type

Regulační typ | Szabályozó típus
Typ | Regulačný typ

Computer model

Model počítače | Számítógép modell
Model komputera | Model počítača

dell.com/support

dell.com/support/manuals

dell.com/windows8

dell.com/contactdell

dell.com/regulatory_compliance

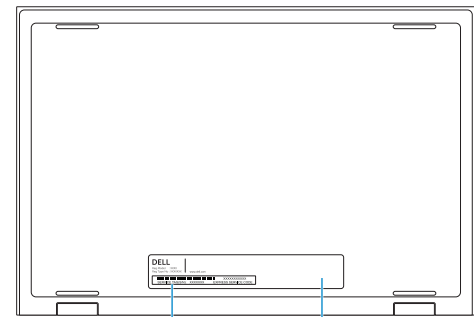
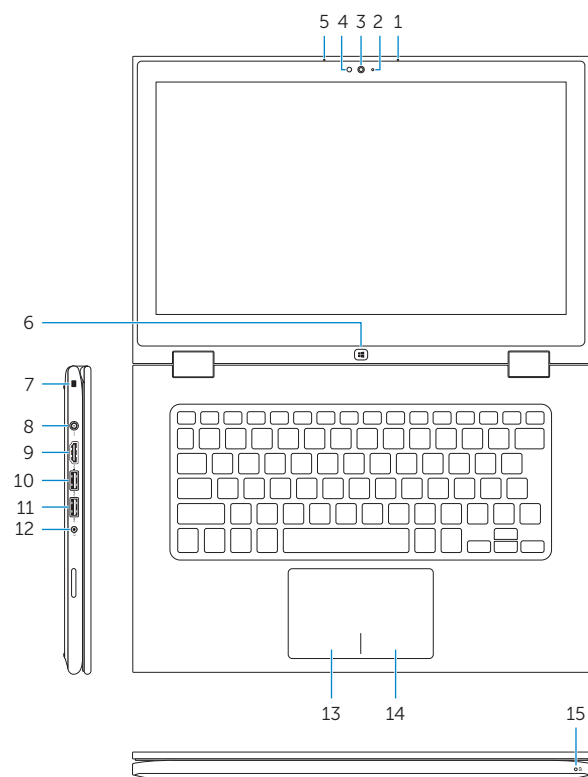
P57G

P57G001

Inspiron 13-7347

Features

Funkce | Jellemzők | Funkcje | Vlastnosti



1. Right microphone
2. Camera-status light
3. Camera
4. Ambient-light sensor
5. Left microphone
6. Windows button
7. Security-cable slot
8. Power-adapter port
9. HDMI port
10. USB 3.0 port with PowerShare
11. USB 3.0 port
12. Headset port
13. Left-click area
14. Right-click area
15. Power and battery-status light
16. Power button
17. Volume-control buttons (2)
18. USB 2.0 port
19. Media-card reader
20. Passive Stylus
21. Service Tag label
22. Regulatory label

1. Pravý mikrofón
2. Indikátor stavu kamery
3. Kamera
4. Snímač okolního světla
5. Levý mikrofón
6. Tlačítko systému Windows
7. Slot bezpečnostního kabelu
8. Port adaptéru napájení
9. Port HDMI
10. Konektor USB 3.0 s technologií PowerShare
11. Port USB 3.0
12. Port pro sluchátka
13. Oblast levého kliknutí
14. Oblast pravého kliknutí
15. Indikátor napájení a stavu baterie
16. Vypínač
17. Tlačítka pro ovládání hlasitosti (2)
18. Port USB 2.0
19. Čtečka paměťových karet
20. Pasivní stylus
21. Štítek Service Tag
22. Regulační štítek

1. Jobb oldali mikrofon
2. Kamera állapot jelzőfény
3. Kamera
4. Környezeti fény érzékelő
5. Bal oldali mikrofon
6. Windows gomb
7. Biztonsági kábel foglalata
8. Tápadapter port
9. HDMI port
10. USB 3.0 port PowerShare-rel
11. USB 3.0 port
12. Fejhallgató port
13. Bal oldali kattintás terület
14. Jobb oldali kattintás terület
15. Tápellátás és akkumulátor állapota jelzőfény
16. Bekapcsológomb
17. Hangerőszabályzó gombok (2)
18. USB 2.0 port
19. Médiakártya-olvasó
20. Passzív érintőceruza
21. Szervizcédula címkeje
22. Szabályozási címke

1. Mikrofon prawy
2. Lampka stanu kamery
3. Kamera
4. Czujnik natężenia światła otoczenia
5. Mikrofon lewy
6. Przycisk Windows
7. Gniazdo linki antykradzieżowej
8. Złącze zasilacza
9. Złącze HDMI
10. Port USB 3.0 z funkcją PowerShare
11. Port USB 3.0
12. Gniazdo zestawu słuchawkowego
13. Lewy obszar dotyku
14. Prawy obszar dotyku
15. Lampka zasilania i stanu akumulatora
16. Przycisk zasilania
17. Przyciski regulacji głośności (2)
18. Port USB 2.0
19. Czytnik kart pamięci
20. Pióro pasywne
21. Etykieta ze znacznikiem serwisowym
22. Etykieta znamionowa

1. Pravý mikrofón
2. Kontrolka stavu kamery
3. Kamera
4. Snímač intenzity okolitého osvetlenia
5. Ľavý mikrofón
6. Tlačidlo Windows
7. Otvor pre bezpečnostný kábel
8. Port napájacieho adaptéra
9. Port HDMI
10. Port USB 3.0 s podporou PowerShare
11. Port USB 3.0
12. Port náhlavnej súpravy
13. Oblasť ľavého kliku
14. Oblasť pravého kliku
15. Kontrolka napájania a batérie
16. Tlačidlo napájania
17. Tlačidlá ovládania hlasitosti (2)
18. Port USB 2.0
19. Čítačka pamäťových kariet
20. Pasívne dotykové pero
21. Servisný štítok
22. Regulačný štítok


Modes

Režimy | Üzem módok | Tryby | Režimy

Notebook

Notebook | Notebook

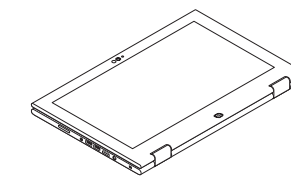
Notebook | Notebook



Tablet

Tablet | Táblagép

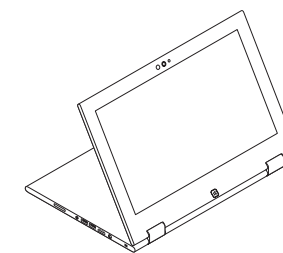
Tablet | Tablet



Tablet Stand

Podstavec tabletu | Táblagép állvány

Tablet z podstavką | Podstavec tabletu



Tent

Stíříška | Tent

Namíot | Stan

